

■非常解錠用マスターキー

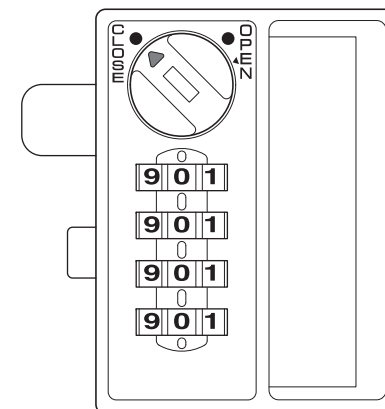
Bタイプ ナンバーロック

取扱説明書

品番 NLBV1N-3

- この度は弊社製品をお買い上げいただき誠にありがとうございます。
- 製品を安全にご使用いただくために、取扱説明書をよくお読みの上正しくお使いください。
- 取扱説明書は必ず保管して頂くと共に、使用者が変わった場合は再度説明書をご一読いただき、内容をご確認の上、お使いください。

CLOVER CO.,LTD.



製品に関するお問い合わせ

総合お問い合わせ窓口 ☎ 06-6844-0051

株式会社 **クローバー**

本社・工場 〒561-0807 大阪府豊中市原田中1-2-40 TEL 06-6844-2111(代)
ホームページ <https://www.cloverkey.co.jp>

©CLOVER CO.,LTD. ALL RIGHTS RESERVED.

201510-1 DL0043

！ 使用上のご注意

- この製品はダイヤル式の簡易ロックです。貴重品の保管にはご使用にならないでください。
- 施錠・解錠後は他人に暗証番号を見られない様、番号を乱してください。
- 暗証番号設定の際、[0000]以外の番号を推奨します。[1111][7777]など揃えた番号の設定は、盗難の恐れがありますので危険です。
- 施錠後は、確実に鍵がかかっていることを確認してください。
- 施錠時には、他人に暗証番号を見られないようにご注意ください。
- 番号検索穴には、当社指定のサーチバー以外は差込まないでください。
- このロックは屋内用です。屋外はもとより、屋内でも高温多湿の場所や水濡れ加熱する場所は避けてください。
- ツマミは、工具等で無理に回すと壊れます。
- ロックに油やグリスなどを、絶対に注油しないでください。故障の原因となります。
- ロックの分解、改造は故障の原因となりますので絶対にしないでください。
- 暗証番号変更は手順通りに行ってください。手順を間違えると、部品が破損して、操作が出来なくなります。

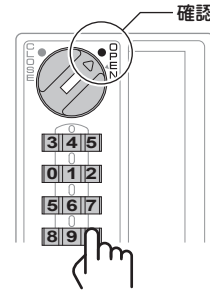
お手入れについて

- やわらかい布を水で薄めた中性洗剤に浸し、軽く絞って拭き取り乾拭きをしてください。
- ベンジン、シンナー、アルコール類など揮発性のものは使用しないでください。(変色・変形・割れの原因)

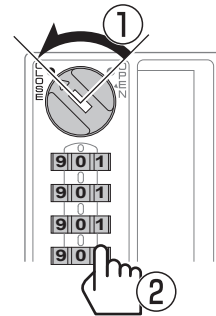
使用方法

🔑 施錠の手順

- 1 ツマミがOPEN側にあることを確認して任意の暗証番号をセットします。

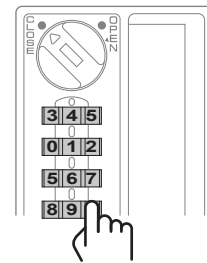


- 2 ① ツマミをCLOSE側に回します。
② 番号を乱すと施錠されます。

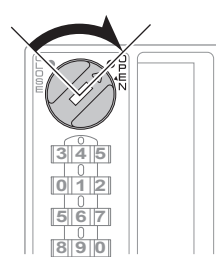


🔒 解錠の手順

- 1 暗証番号をセットします。



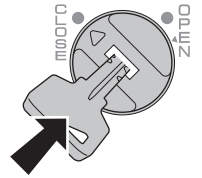
- 2 ツマミをOPEN側に回すと解錠できます。



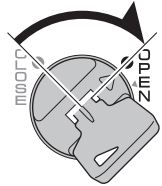
非常解錠方法・暗証番号検索方法

● 非常解錠方法

- 1 ツマミの中央部にマスターキーを差込みます。

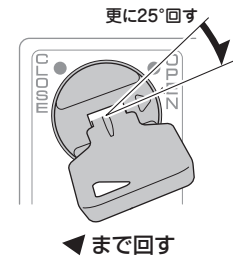


- 2 OPENの位置まで回すと解錠され、扉を開くことができます。



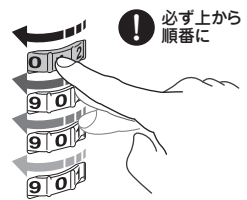
● 暗証番号検索方法

- 1 マスターキーを差込んだ状態で、OPENの位置から更に25°(三角矢印「暗証番号検索位置」まで)回してください。



- 2 ダイヤルを左に回すと暗証番号で止まります。

！ 暗証番号の検索は必ず上から順番に行ってください。



必ず上から順番に回す

- 3 暗証番号検索完了後、

- ① CLOSEの位置まで回します。
- ② マスターキーを抜き取ります。

ツマミをOPEN側まで回して、検索完了です。

