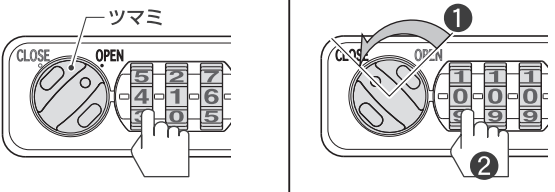


ご使用の注意

- このロックは、ダイヤル式の簡易ロックです。貴重品の保管には使用しないでください。
- このロックは屋内用です。屋外はもとより、屋内でも高温多湿の場所や水濡れ、加熱する場所は避けてください。
- ツマミは、工具等で無理に回すと壊れます。
- ロックに油やグリスなどを注油しないでください。故障の原因となります。
- ロックの分解、改造は故障の原因となりますので絶対にしないでください。
- 施錠時には、他人に暗証番号を見られないようにご注意ください。
- 施錠後は、確実に鍵が掛かっている事を確認してください。
- 施錠・解錠後は、暗証番号を記憶されない様、番号を乱してください。
- 暗証番号設定の際は、000以外の番号を推奨します。111・777等の開き易い番号は、盗難の恐れがありますので危険です。

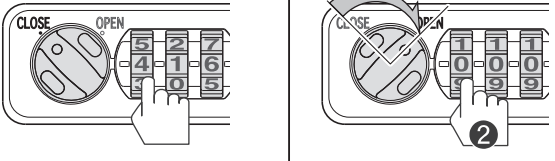
ご使用方法

かけ方



- 1 ツマミが**OPEN**の位置にあること確認して、暗証番号をセットします。
- 2 **CLOSE**にして番号を乱すと、ロックされます。

あけ方




- 1 暗証番号に合わせます。
- 2 **OPEN**に回すと解錠できます。

他人に見られないようにOPEN時は暗証番号以外の番号に乱してください。

番号変更のしかた

番号設定の手順



- 1 暗証番号に合わせてツマミを**OPEN**にします。
- 2 本体側面の暗証番号変更ボタンを、押しながら新しく3ケタの暗証番号を設定します。ツマミが**CLOSE**方向に回れば設定完了です。

※ 暗証番号に合わせ、ツマミがOPENの位置になっているかを必ず確認してください。変更ボタンを、無理に押すと故障の原因となります。

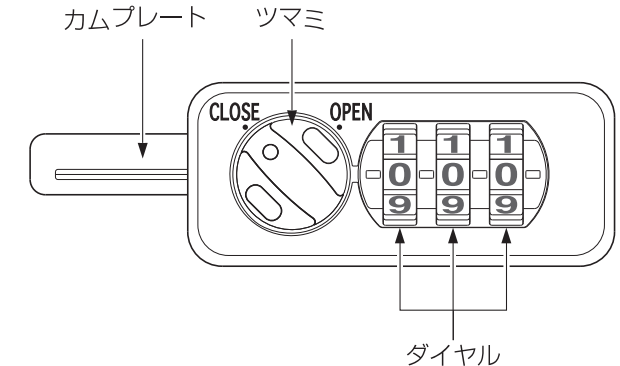
カウントロック 横型

取扱説明書

品番
CTFH1N-3 CTFH5N-3 CT-3SA

- この度は弊社製品をお買い上げいただき誠にありがとうございます。
- 製品を安全にご使用いただくために、取扱説明書をよくお読みの上正しくお使いください。
- 取扱説明書は必ず保管して頂くと共に、使用者が変わった場合は再度説明書をご一読いただき、内容をご確認の上、お使いください。

各部のなまえ



製品に関するお問い合わせ

総合お問い合わせ窓口 ☎ 06-6844-0051

株式会社 **クローバー**

本社・工場 〒561-0807 大阪府豊中市原田中1-2-40 TEL 06-6844-2111(代)
ホームページ <https://www.cloverkey.co.jp>

©CLOVER CO.,LTD. ALL RIGHTS RESERVED.

201510-1 DL0056