

株式会社 **クローバー**

販促品カタログ

※掲載の商品は、デザイン・仕様・色等予告なく変更・販売終了・生産終了となる場合がございます。

2023年1月発行

合鍵作製サービスを しっかりアピール!

オススメ **超立体! 3D大型看板**



のぼり

ポスター・看板
POP・パネル

什器

合鍵作製
ツール

合鍵作製
サポート
ツール

その他



合鍵ビジネス応援します!

📣 合鍵ビジネス応援します！

のぼり

ディンプルキー作製のアピールにおすすめ！



1-③ 使用例 ※ポール・注水台は含まれていません。



1 のぼり 03

カラー	ご注文番号
①(RD)	729
②(BK)	730
③(YE)	731

●材質 / テトロンボンジ ●サイズ / 450×1800mm
 ※防災加工は施されていません。



お買い得セット！

2 のぼり C セット (BK/YE/RD)

ご注文番号 **2000863**

●材質 / テトロンボンジ ●サイズ / 450×1800mm・3枚セット
 ※防災加工は施されていません。

インショップ向け! 屋内設置に。防災のぼり



3 防災のぼり 01 **★人気商品★**

ご注文番号 **2000864**

- 材質 / テトロンボンジ
- サイズ / 450×1800mm
- 防災加工が施されています。

4 防災のぼり 02

ご注文番号 **2000857**

- 材質 / テトロンボンジ
- サイズ / 450×1800mm
- 防災加工が施されています。

※ポール・注水台は含まれていません。

大きな英語表記で日本に住む外国人にもしっかりアピール!



5 防災のぼり 03

ご注文番号 **2000859**

- 材質 / テトロンボンジ
- サイズ / 450×1500mm
- 防災加工が施されています。

6 防災のぼり 04 **★人気商品★**

ご注文番号 **2000858**

- 材質 / テトロンボンジ
- サイズ / 450×1500mm
- 防災加工が施されています。

お買い得セット

7 防災のぼり B セット (BK/YE)

ご注文番号 **2000862**

- 材質 / テトロンボンジ
- サイズ / 450×1500mm
- ・2枚セット ○防災加工が施されています。

オススメ商品



※ポール・注水台は含まれていません。

合鍵作製できない鍵 急増中!!

純正キー取寄せサービスの アピールに。

8 防災のぼり 05

ご注文番号 **2000860**

- 材質 / テトロンボンジ
- サイズ / 450×1500mm
- 防災加工が施されています。



のぼり

ポスター・看板
POP・パネル

什器

合鍵作製
ツール

合鍵作製
サポート
ツール

その他

合鍵ビジネス応援します！

のぼり

のぼり

ポスター・看板
POP・パネル

什器

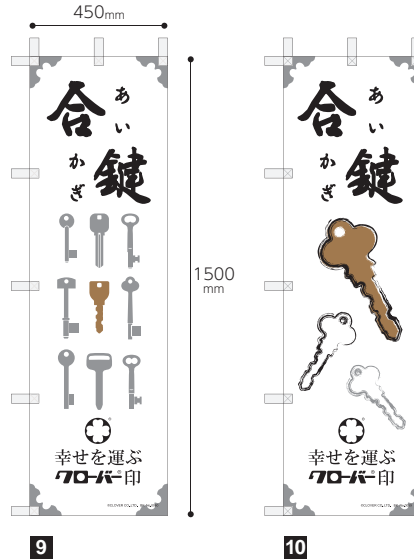
合鍵作製
ツール

合鍵作製
サポート
ツール

その他



9 10 使用例



合鍵 のぼり旗

JAPANESE STYLE

歴史情緒あふれる古都
京都市景観条例に準じた
街にやさしいデザイン

2015年3月
京都市都市計画局
屋外広告物適正化推進室
承認

9 和のぼり 01

ご注文番号

725

●材質 / テトロンボンジ ●サイズ / W450×H1500mm
※防災加工は施されていません。

10 和のぼり 02

ご注文番号

726

●材質 / テトロンボンジ ●サイズ / W450×H1500mm
※防災加工は施されていません。

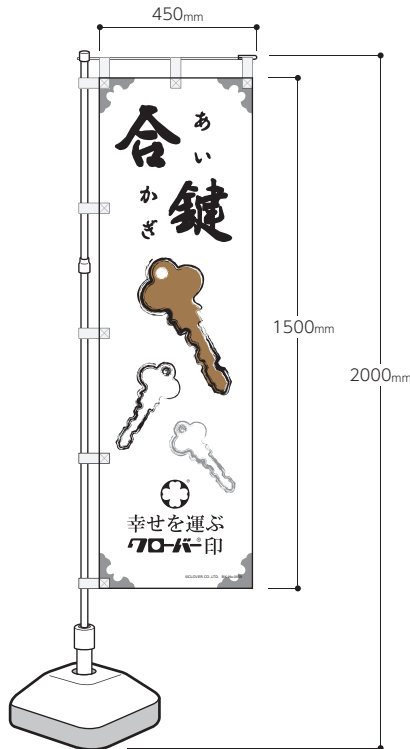


申請
不要

下記の設置に関する注意事項をお守りいただくことで、京都市ははじめ
下記市区町村への許可申請が不要。すぐにお使いいただけます。

許可申請不要エリア

●盛岡市（岩手県） ●沼津市（静岡県） ●京都市（京都府）



⚠ 設置に関するご注意

●高さは必ず **2メートル以下** で敷地内
に立ててください。

※ **2本以上立てる場合**や他の広告物と
一緒に屋外に出す場合は **申請が必要**
です。

※ **1日以上設置する場合**は **申請が必要**
です。

※ **敷地外(歩道、車道など)への設置**は
管轄の市区町村にお問い合わせく
ださい。

【使用色】

■ DIC620 (C42% M56% Y81%) ■ K50% ■ K100%
マンセル値： 3.7Y 5.0/3.4

【表示面積】 0.675㎡



上記許可申請不要エリア以外の店舗様は、管轄の市区町村役場に
のぼり設置についてお問い合わせください。

『店舗デザインに一役買います!』

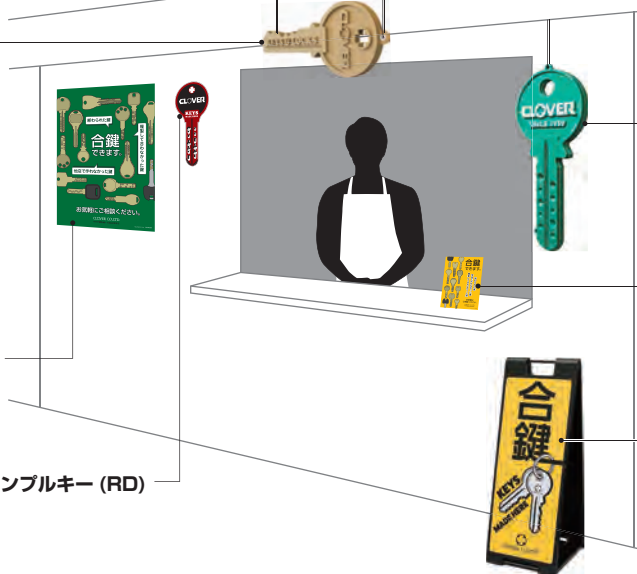
ポスター・看板・POP・パネル

クラフト看板フラットキー



1 A2 ポスター O1
(掲載ページ: P5)

13 パネル POP ディンプルキー (RD)
(掲載ページ: P6)



15 3D 大型看板ディンプルキー
(掲載ページ: P7)

4 B5 スタンド POP02
(掲載ページ: P5)

17 ABS 立看片面 O2
(掲載ページ: P8)

のぼり

ポスター・看板
POP・パネル

什器

合鍵作製
ツール



その他

ディンプルキー作製 純正キーお取り寄せ 合鍵サービスのアピールに。

屋外
OK
耐候性インキ使用

ガラスドアにも
オススメ。

選挙ポスターなどにも用いられている耐久性に優れたユボ紙を採用。



1



2



1 使用例

1 A2 ポスター O1

ご注文番号 **99171**

2 A2 ポスター O2

ご注文番号 **99172**

●紙質 / ユボ紙 ●サイズ / W420×H594mm

ポスターが貼れないお店にはこちらがオススメ。

レジカウンターなどへの
設置に。

3 B5 スタンド POP01

ご注文番号 **99174**

4 B5 スタンド POP02

ご注文番号 **99173**

●サイズ / W182×D60×H257mm
(奥行 60mm / 右図参照)
●パネル厚み / 5mm
スタンドは組立式です。



3



4



4 使用例

合鍵ビジネス応援します!

ポスター・看板
POP・パネル

のぼり

ポスター・看板
POP・パネル

什器

合鍵作製
ツール

合鍵作製
サポート
ツール

その他

人気商品! 鍵型ステッカー



5 ステッカーフラットキー (GR)

ご注文番号 **99167**

6 ステッカーフラットキー (OR)

ご注文番号 **99168**

●サイズ /W175×H397mm
○屋外使用可

7 ステッカーディンプルキー (GR)

ご注文番号 **2000789**

8 ステッカーディンプルキー (RD)

ご注文番号 **2000791**

●サイズ /W175×H397mm
○屋外使用可

程良いサイズの鍵型スチレンボードパネル POP



10 パネル POP フラットキー (GR)

ご注文番号 **99169**

11 パネル POP フラットキー (OR)

ご注文番号 **99170**

●サイズ /W175×D7×H397mm
(パネル厚み /7mm)

12 パネル POP ディンプルキー (GR)

ご注文番号 **2000790**

13 パネル POP ディンプルキー (RD)

~~ご注文番号 2000792~~

●サイズ /W175×D7×H397mm
(パネル厚み /7mm)

※これらの商品は防炎仕様ではありません。

インパクト大!!

**超立体! 3D
大型看板**

タテ向き・ヨコ向きどちらにも
吊り下げ可能! ※吊り下げ紐は付属されておりません。



のぼり

ポスター・看板
POP・パネル

什器

合鍵作製
ツール

合鍵作製
サポート
ツール

その他



14 使用例 (ヨコ向き)

軽量
約 **510g**

店舗をダイナミックに彩る!

14 3D 大型看板フラットキー

ご注文番号

2000878

- 材質 / アクリル樹脂
- 重さ / 約 510g
- サイズ / W325×D35×H750mm

※こちらの商品は防災仕様ではありません。



15 使用例 (ヨコ向き)

軽量
約 **550g**

ディンプルキータイプはこちら。

15 3D 大型看板ディンプルキー

ご注文番号

2000879

- 材質 / アクリル樹脂
- 重さ / 約 550g
- サイズ / W325×D35×H750mm

※こちらの商品は防災仕様ではありません。

合鍵ビジネス応援します!

ポスター・看板
POP・パネル

看板 + 塩ビシート



のぼり

ポスター・看板
POP・パネル

什器

合鍵製作
ツール

合鍵製作
サポート
ツール

その他

塩ビシート貼付 (片面のみ) 加工済み立て看板。

16 ABS 立看片面 O1

ご注文番号 [2000851](#)

17 ABS 立看片面 O2

ご注文番号 [2000852](#)

●材質 / 本体 / ABS 樹脂 (耐候グレード) 塩ビシート / 長期用光沢塩ビシート (再剥離粘着) ●重量 / 約 3kg ●サイズ / 本体 / W330×D380×H887mm(※D・Hは立てた状態の寸法) 塩ビシート / W300×H760mm

◎屋外使用可

※受注生産品のため、納期にお時間がかかります。



塩ビシート貼付 (両面) 加工済み立て看板。

18 ABS 立看両面 O1

ご注文番号 [2000853](#)

19 ABS 立看両面 O2

ご注文番号 [2000854](#)

20 ABS 立看両面 O3

ご注文番号 [2000855](#)

●材質 / 本体 / ABS 樹脂 (耐候グレード) 塩ビシート / 長期用光沢塩ビシート (再剥離粘着) ●重量 / 約 3kg ●サイズ / 本体 / W330×D380×H887mm(※D・Hは立てた状態の寸法) 塩ビシート / W300×H760mm

◎屋外使用可

※受注生産品のため、納期にお時間がかかります。



塩ビシート (23 ABS 立看 表示面对应)

のぼりが立てられない
お店にオススメ!



立て看板だけではなく
窓ガラスなど平滑な所に
貼ることができます。



21

22

21 立看シート 01

ご注文番号 **2000849**

22 立看シート 02 **★人気商品★**

ご注文番号 **2000850**

●材質 / 長期用光沢塩ビシート (再剥離粘着) ●サイズ / W300×H760mm
◎剥がす際に糊残りしにくい再剥離粘着タイプ



のぼり

ポスター・看板
POP・パネル

什器

合鍵作製
ツール



その他


看板



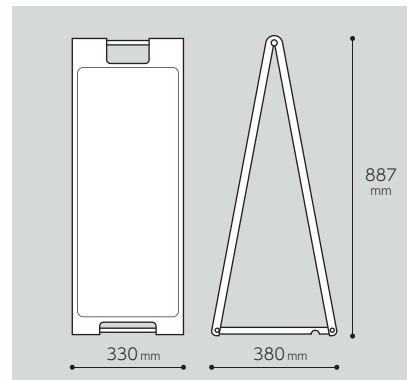
23

※こちらは本体のみの販売です。

持ち運び
しやすい
取手付き



折りたたみ式



23 ABS 立看ベースのみ

ご注文番号 **2000848**

●材質 / ABS 樹脂 (耐候グレード) ●重量 / 2.8kg
●カラー / ブラック
●サイズ / W330×D380×H887mm
(※D・Hは立てた状態の寸法)
/ 表示面 / W300×H760mm

合鍵ビジネス応援します!

什器

のぼり

ポスター・看板
POP・パネル

什器

合鍵作製
ツール

合鍵作製
サポート
ツール

その他



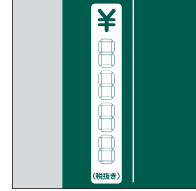
1 使用例



リバーシブル仕様
お好みの色を表にして
ご使用いただけます。



切込み部(上写真...部)に差し込んでセットします。



価格(税抜き)
記入枠がございます。

場所を取らない壁掛けタイプ

1 アートキー吊り下げ什器

ご注文番号 **99192**

- 材質/紙(アートポスト220K)
- サイズ/W110×H590mm ●ビジュアルアートキー(パッケージ入り)×10本まで掛けられます。
- 付属品/・吊り下げ紐(1本)



2 使用例


ポップの差し替えが可能

場所を取らないコンパクトサイズ

2 キーディスプレイスタンド3本用

ご注文番号 **99163**

- 材質/アクリル ●サイズ/W100×D60×H110mm



3 使用例

3 卓上ネットスタンド

ご注文番号 **99153**


- 素材/ABS樹脂 ●耐荷重/2kg ●サイズ/W300×D171×H470mm
- ネットピッチ: 30mm
- ※ネットフック別売(5)別途ご注文ください。



5 ネットフック50mm10本入

ご注文番号 **99154**

- 素材/樹脂 ●サイズ/W17mm
- フック先端: 直径5mm
- 有効寸法/L40mm ●耐荷重/1kg



カードクリップ付き

ポップ立て付き

全長
390mm

ベース直径
285mm


4 卓上回転ネットディスプレイ

ご注文番号 **99193**

- 素材/ABS樹脂(カードクリップ部: ポリプロピレン) ●耐荷重/2kg ●サイズ/W330×D330×H390mm ネット面: W300×H372mm ベース: 直径285mm
- ネットピッチ: 30mm
- カードクリップ、ポップ立て付き
- ※ネットフック別売(5)別途ご注文ください。



4 使用例



9 ブランクキーボード 03

ご注文番号 **1000038**

- 材質 / ボード：鉄 メラミン焼付塗装 フック：樹脂
 - サイズ / ボード：W450×H830mm（フックのサイズは下記10をご参照ください。）
 - カラー / ボード：白 フック：白 ●フック数 / 66本付属
（ボードカラー / 別注色承ります。詳しくはお問合せください。）
- ◎壁面に取付けるタイプ

フックの取付け・取外しが表からカンタンにできる新設計!



工具不要! カンタン取付け



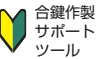
長いブランクキーも十分にかけてられる!

のぼり

ポスター・看板
POP・パネル

什器

合鍵作製
ツール



その他

特長 ① フックを取り外して 特に長いブランクキーもかけられます。



ブランクキーを吊り下げたまま

特長 ② 出筋の品番など客層に応じてカンタンに並べ替えができます。



フックは個別に取外し可能

カンタン並べ替え



樹脂製
ブランクキーを取るときに嫌な金属音が出ません。

10 使用イメージ

ブランクキーボード 03 (樹脂フックタイプ) 専用

10 樹脂フック 10本入

ご注文番号 **1000039**

- 素材 / 樹脂 ●サイズ / W21mm
- カラー / 白 ●フック先端：直径 3mm
- 有効寸法 / L17mm

◀フック 1本につきブランクキー 10本まで掛けることができます。

※ブランクキーの種類によって 10本掛けることができない場合があります。

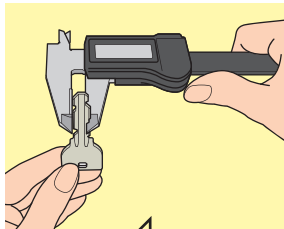
合鍵ビジネス応援します!

測定ツール

お客様への安心感・信頼感UP

リピーター獲得で継続的な売上確保に

測定のひと手間を加えることで
ミスキーによる
返品が減ります!



😊 削り過ぎ、削り残しを無くし
正確な寸法で仕上げる♪



初心者 アルバイト におすすめ
安価で導入しやすい!
エントリーモデル

1 デジタルノギス

ご注文番号 **2000198**

- 材質 / 本体：ステンレス デジタルユニット部：ABS 樹脂
- サイズ / 235×77×15.5mm
- 測定範囲 / 0.01 ~ 150mm
- 電源 / 酸化銀電池 SR44 1個 (シンワ測定株式会社製)

のぼり

ポスター・看板
POP・パネル

什器

合鍵製作
ツール

合鍵製作
サポート
ツール

その他




サビ・紛失防止に便利な
専用保管ケース付き

高い加工精度を必要とする
ディンプルキーの測定に。

2 ノギスアダプター NAD100

ご注文番号 **3000010**

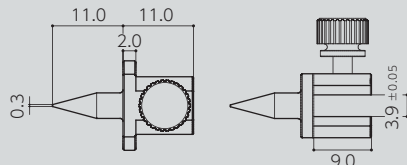
- サイズ / 全長 22mm ●計測先端部：焼入れ加工
- 装着可能ノギス先端部厚み：3.3mm 以内
- ※メーカーによって取付けできないものがあります。
- (推奨ノギス：ミットヨ社製 / 品番 CD-15CXW・CD-20CW)



お手持ちのノギスに装着して手軽に計測。


※ノギスは付属されておりません。

寸法図(unit : mm)




複製ツール

☹️ 削り残し(バリ)が原因で回らないことがあります。

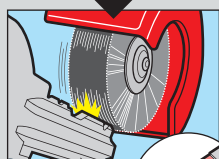


○=フラットキー切削後に生じる
バリ除去前



○=バリ除去後

⚠️ 金属製回転ブラシでのバリ取り注意



■=フラット
フォーム

鍵足全体に強くブラシを当てると
ピンが落ちる箇所(フラットフォ
ーム)が変形することがあります。

☹️ フラットフォームの
形状が大きくと変形すると、
回らないことがあります。

キーカット後の
削り残し(バリ)を
正しく除去!



3 バリ取りフラットファイル RCOP-001

ご注文番号 **3000027**

- 材質 / リボン鋼 ●サイズ / W100×D0.7×H12mm
- ネームプレート付属

シリンダー&テスト用ブランクキーセット

トレーニングキット




シリンダー付属で、正しい合鍵が
ついているか確認できる練習キット。

フラットキー



専用ケース入り



GOAL(Y) (TH113) MIWA U9 (TH634)

w235mm

1 キーマシントレーニングキット (H)

ご注文番号

99142

●サイズ/ケース：W235×D45×H180mm
○単品での販売も承っております。お気軽にお問い合わせください。


セット内容

1	GOAL(Y) シリンダー 純正キー	×2
2	MIWA U9 シリンダー 純正キー	×2
3	MIWA UR シリンダー 純正キー	×2
4	GOAL(Y) シリンダー	×1
5	MIWA U9 シリンダー	×1
6	MIWA UR シリンダー	×1
7	テスト用ブランクキー TH113	×5
8	テスト用ブランクキー TH634	×5
9	テスト用ブランクキー TH635	×5

ディンプルキー



専用ケース入り



GOAL V18 (TC-21) MIWA JN (TC-26)

w235mm

2 キーマシントレーニングキット (C)

ご注文番号

99143

●サイズ/ケース：W235×D45×H180mm
○単品での販売も承っております。お気軽にお問い合わせください。


セット内容

1	GOAL V18 シリンダー 純正キー	×2
2	MIWA JN シリンダー 純正キー	×2
3	SHOWA WX シリンダー 純正キー	×2
4	GOAL V18 シリンダー	×1
5	MIWA JN シリンダー	×1
6	SHOWA WX シリンダー	×1
7	テスト用ブランクキー TC-21	×5
8	テスト用ブランクキー TC-26	×5
9	テスト用ブランクキー TC-56	×5

ディンプルキー フラットキー



専用ケース入り



GOAL V18 (TC-21) MIWA U9 (TH634)

w300mm

3 キーマシントレーニングキット (フル)

ご注文番号

99144

●サイズ/ケース：W300×D45×H210mm
○単品での販売も承っております。お気軽にお問い合わせください。

セット内容

1	GOAL V18 シリンダー	×1
1	GOAL V18 シリンダー 純正キー	×2
2	MIWA JN シリンダー	×1
2	MIWA JN シリンダー 純正キー	×2
3	SHOWA WX シリンダー	×1
3	SHOWA WX シリンダー 純正キー	×2
4	テスト用ブランクキー TC-21	×5
5	テスト用ブランクキー TC-26	×5
6	テスト用ブランクキー TC-56	×5
7	テスト用ブランクキー TH113	×5
8	テスト用ブランクキー TH634	×5
9	テスト用ブランクキー TH635	×5
10	GOAL(Y) シリンダー	×1
10	GOAL(Y) シリンダー 純正キー	×2
11	MIWA U9 シリンダー	×1
11	MIWA U9 シリンダー 純正キー	×2
12	MIWA UR シリンダー	×1
12	MIWA UR シリンダー 純正キー	×2

アルバイト・初心者のキーカットスキルアップに

のぼり

ポスター・看板
POP・パネル

什器

合鍵作製
ツール

合鍵作製
サポート
ツール

その他

正しい合鍵作製はマシンへのセットで決まる！



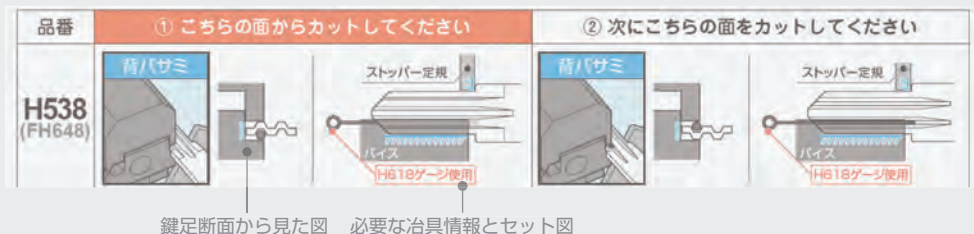
バイスへのセット
特に注意が必要な挟み方を
まとめました。

4 RC バイス挟み方ガイド

ご注文番号 **99191**

- サイズ /A4 サイズ (W210×H297mm)
- ラミネート加工 ●全 39 品番収録

図でわかりやすくガイド。 ※RC シリーズ以外のマシンには対応していません。



アルバイト・初心者も安心のサポートツール

のぼり

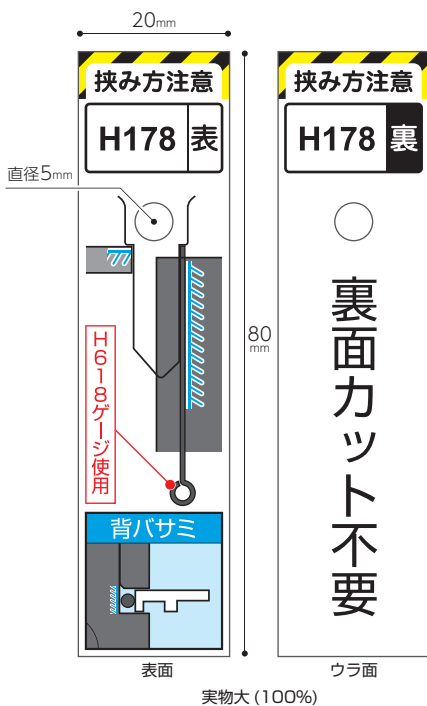
ポスター・看板
POP・パネル

什器

合鍵作製
ツール

合鍵作製
サポート
ツール

その他



キーカットミス防止対策に。

😊 ブランクキー選定時に
気付いて正しくセット



▲ 同品番のブランクキーの手に
掛けてご活用ください。

5 使用イメージ

5 RC バイス挟み方ガイドタグ

ご注文番号 **99190**

- 材質 / 紙 (アートポスト 220K)
- サイズ / W20×H80mm (フック通し穴: 直径 5mm)
- 全 39 品番 (タグ × 39 枚入り)
- バイス挟み方ガイド (4) のキーボード吊り下げ仕様。

※RC シリーズ以外のマシンには対応していません。

挟み方ガイド
収録品番
(全39品番)

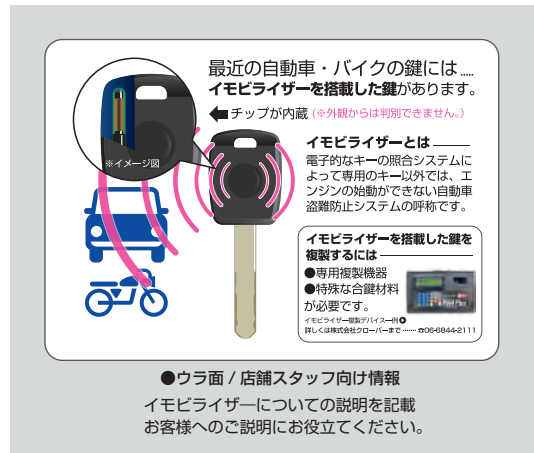
- ・ H153 (FH308)
- ・ H154 (FH286)
- ・ H162
- ・ H163
- ・ H173
- ・ H178
- ・ H319 (FH353)
- ・ H401 (FH487)
- ・ H412 (FH280)
- ・ H413 (FH281)
- ・ H414 (FH283)
- ・ H415 (FH282)
- ・ H454 (FH544)
- ・ H501 (FH573)
- ・ H506 (FH594)
- ・ H517 (FH615)
- ・ H538 (FH648)
- ・ H540
- ・ H567 (FH671)
- ・ H589 (FH706)
- ・ H590 (FH707)
- ・ H591 (FH708)
- ・ H592 (FH709)
- ・ H593 (FH710)
- ・ H611 (FH730)
- ・ H617 (FH735)
- ・ H632 (FH756)
- ・ H633 (FH757)
- ・ H635 (FH759)
- ・ H639 (FH764)
- ・ H640
- ・ H644 (FH768)
- ・ H646 (FH770)
- ・ H647 (FH771)
- ・ H648 (FH766)
- ・ H653
- ・ H658
- ・ CA104/CD29
- ・ CA105/CD31

トランスポンダチップの複製ができない店舗様にオススメ!



●表面 / お客様向け情報

イモビライザー搭載車に記されているマーク例を載せました。



●ウラ面 / 店舗スタッフ向け情報

イモビライザーについての説明を記載 お客様へのご説明にお役立てください。

樹脂ヘッドの自動車・バイクの鍵をお持ちのお客様へのイモビライザー搭載有無確認サポートツールです。



お客様のお車のガラス、メーターパネルなどにこのようなマークがありませんか?



樹脂ヘッドの鍵は要確認!

😊 スムーズな接客対応にお役立てください。

6 イモビライザー複製ガイド POP

ご注文番号 **99188**

- サイズ / A5 サイズ (W210×H148mm)
- ラミネート加工

正しい合鍵作製にはマシンのコンディションをいい状態に保つことが大切!

日常のお手入れをはじめユーザー様ご自身でできるメンテナンス方法を収録。



7 RC メンテナンスガイド

ご注文番号 **99189**

- サイズ / A4 サイズ (W210×H297mm)
 - ラミネート加工
- ※RC シリーズ以外のマシンには対応していません。

収録内容

◎図解でわかりやすくガイド。

に切粉が溜りやすい下図 ■部 (ノケや掃除機で取り除いてください)

1 日常のお手入れ

毛がやわらかいハケ

毛がやわらかいプラスチックブラシ

2 バイスの動きが悪い
清掃・注油方法などを図説でガイド

弊社推奨の潤滑油をお使いください。

製品名
グリースメイト (呉工業)

3 ハンドルから異音が出る
注油方法を図説でガイド

お客様ご自身で交換可能な部品

■部 = ボール欠損

ボールには蝶ねじからバイスにかかる均等に伝わる役割があります

4 部品交換時期について
部品交換が必要な状態を図説でガイド

合鍵ビジネス応援します！

合鍵作製サポートツール

株式会社クローバー
ブランクキー
Webサービス


見つけられないブランクキーお探しします。
お客様がお持ちの鍵に該当するブランクキー有無が
わからない時のお助けサービス！

1

**鍵の表裏を撮影**

問い合わせの鍵を
専用シートの上に乗せて
表・裏2枚撮影してください。

撮影例



表

裏

2

お問合せ専用サイト*にアクセス**① お問合せフォームに
必要事項を入力**

必要事項

- ブランド名選択
- 板厚寸法 ●鍵番号

**② ①で撮影の写真
2枚をアップロード****③ 「送信」ボタンを
タップorクリック**

3

検索結果確認

回答通知をメールにて
お送りします。
受信メール記載のURL
にアクセスし、検索結果
内容をご確認ください。

アルバイト・初心者も安心のサポートツール

**サービス開始から9年、全国から年間5,000件以上の
お問い合わせQ&Aより、信憑性の高い情報をご提供します。**

クローバー製だけではなく、国内で流通しているブランクキーより該当有無をお調べします。
該当するブランクキーが無かった場合、ただ作れないとお断りせず、メーカーで製造されて
いないなど詳しく説明することで、お客様にもご納得いただけると好評です♪



使用イメージ
※鍵は付属されていません。



クローバーとお取引の
お客様だけの便利なサービス♪

***ご利用には会員登録が必要です。**
当サービスについての詳細は
弊社までお気軽にお問い合わせください。

8 画像検索専用撮影シート

ご注文番号

2000943

- サイズ / A6 サイズ (W105×H148mm)
- ラミネート加工

袋

実際にあったトラブル

すでに曲折、ねじれが生じていたと考えられる自動車の合鍵を使用することで、セルモーター焼付きによる故障が発生しました。合鍵を作製したお店は、使用者から「車両修理代」、修理期間中の「交通費」、修理をするために車を使用できないとして「休車損害」「営業損害」費用諸々合計約**60万円の過大・不当な損害賠償請求**を受け、支払いに応じたという事例等もありました。



トラブルを未然に防ぐためにも正しい合鍵の使い方をお客様に伝えましょう!



曲がった合鍵は使用しないなど
誤った使い方について注意を促しています。



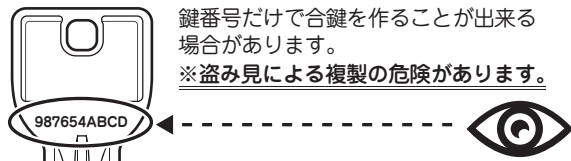
⚠ 使用上のご注意

株式会社 **クローバー** の合鍵について

- 一度曲折、ねじれが生じた鍵は、直ちに使用を中止してください。
錠前の中で折れるおそれがあり、錠前破損の原因になります。
- 鍵の山が深く幅が細い鍵・すり減った鍵のご使用について。
使用中に折れて抜けなくなるおそれがありますので、合鍵作製サービス店にご相談ください。
 参考図
→ = 鍵の山が深い = すり減っている
- 鍵穴に差し込みながら回さないでください。
鍵穴に差し込みきれていない状態で鍵を回すと、鍵の曲折、錠前破損の原因になりますのでお止めください。
- ドライバー(工具)の代わりに使用しないでください。
鍵の曲折、破損の原因になりますので、施錠解錠以外の用途での使用はお止めください。

純正メーカーのお取寄せキーについて

鍵は他人の目に触れないようにご注意ください。



純正メーカーのロゴ、鍵番号が入った鍵は大切に保管して、合鍵を常時使用されることをお勧めします。



©CLOVER CO.,LTD. No.BK0099 202002-2

純正メーカーのお取寄せキーの注意事項も掲載
家宅侵入などの犯罪トラブルを回避するための注意を促しています。



お買い上げありがとうございます



ご使用前に必ずご確認ください。

必ず扉を開けた状態で、作製した合鍵が元鍵同様にスムーズに抜き差し・回転するかご確認ください。

回転が重い、引っ掛かるなど異常を感じた場合は無理に使用せずご購入店舗までご連絡ください。

表面 (等倍)



免責事項はトラブル回避の一手!



お客様の誤使用および無理な使用によるトラブルなどに関する全ての責任は、管理者、使用者の自己責任とし、当店では一切の責任を負いかねますのでご了承ください。

裏面 (等倍)



9 合鍵お買い上げ袋 NEW

ご注文番号 **2000872**

- 材質 / ポリエチレン (ビニール)
- サイズ / W95×H180mm

入数 **500**枚

合鍵ビジネス応援します！

その他

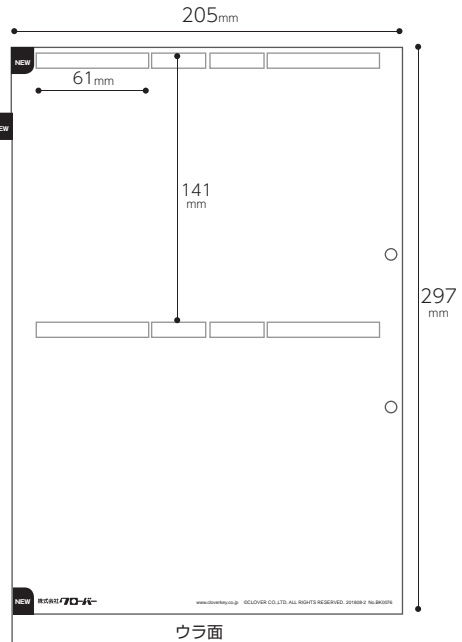
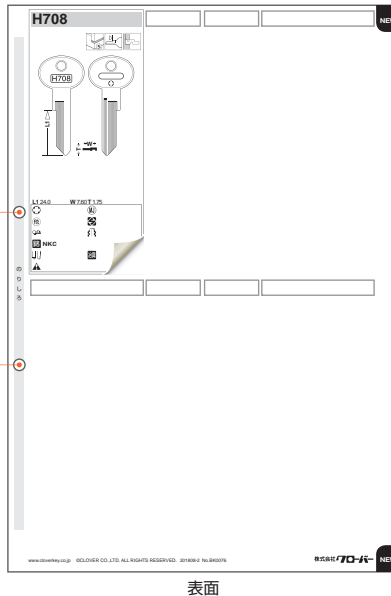
その他

お手持ちのblankキーカタログ*への 新番情報追加に。

新番情報を
貼り付け。



2穴ファイル対応



表面

ウラ面

4 blankキーカタログ専用ルーズリーフ

ご注文番号

2000017

- 材質 / 紙 (上質 70K)
- サイズ / W205×H297mm
- 2穴バインダー・ファイル対応

入数
10枚

* 株式会社クローバー発行のblankキーカタログ専用ルーズリーフです。





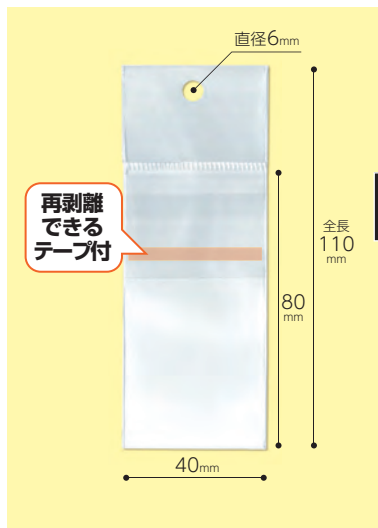
はみ出す
収まる。

袋

ボードに陳列しているblankキー、 汚れていませんか？

ボードに長期間陳列され汚れたblankキー
(イメージ)

ホコリ 手垢 サビ などの
汚れを防ぎましょう！



ご存知ですか？

購入した新品の合鍵が汚れていると、不快に感じるお客様もおられます。

きちんと対策しているお店は、お客様に喜ばれています！

少しの手間とコストで、お客様の満足度UP
リピーター獲得につなげてみませんか？

blankキーの長期保管に。

5 CP袋

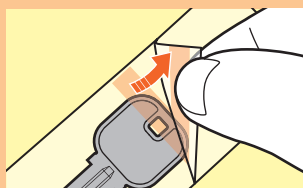
ご注文番号

2000018

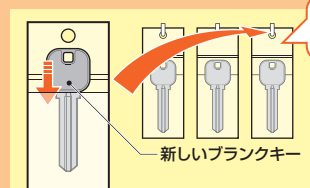
入数
100枚

- 材質 / CPP (無延伸ポリプロピレンフィルム)
 - サイズ / W40×H110mm
 - 封入可能な鍵の長さ: 全長 75mm まで
 - テープ付き
- * 幅 35× 長さ 75mm 以上のblankキーは封入できません。

特長 破れにくい無延伸ポリプロピレン使用。



はって剥がせる再剥離テープで袋を破ることなく開封できます。



破れにくいので、繰り返し使用できて経済的！

再利用
できる

のぼり

ポスター・看板
POP・パネル

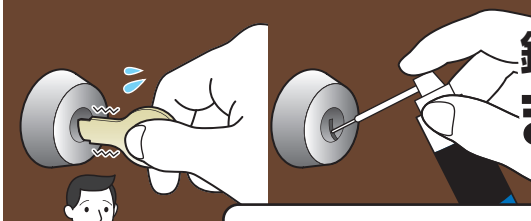
什器

合鍵作製
ツール

合鍵作製
サポート
ツール

その他

鍵穴専用潤滑剤



鍵の抜き差し、回転の引っかかりに
まずはコレ!



鍵の曲折・摩耗が見受けられない元鍵で、スムーズに
鍵の抜き差し、回転ができない場合の対策におすすめ!

安心の
純正品

美和ロック社
U9・UR・PR・PX シリンダー
鍵穴専用 潤滑剤



6-①

6-②

容量は①70ml・②12mlの2種ございます。

6 MIWA スプレー

容量	ご注文番号
①70ml	99087
②12ml	99088

●美和ロック社純正品

玄関ドア、自動車、
南京錠など幅広く対応!
鍵穴専用
パウダースプレー

SOLD OUT
完売しました。



7 鍵穴のクスリII

ご注文番号 2000846

- 正味量 / 17ml
- 1回使用量 / 約0.5~1秒 (約30回使用可)
- 株式会社建築の友社製品 (日本製)



お客様への注意喚起に

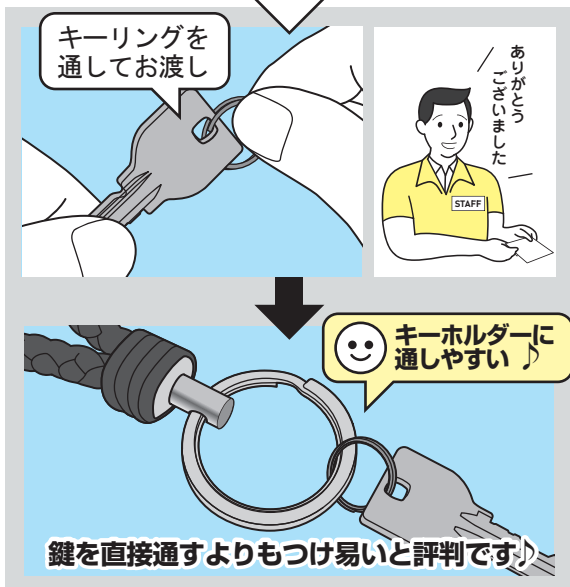
「鍵穴に市販の潤滑油をさすのは、
故障の原因となります!」



鍵穴に、油や市販の合成潤滑油 (CRC、シリコン
スプレー) などをさすのは絶対におやめください。
油にホコリがつき鍵穴内部で粘着するため、
すぐに作動不良になり、故障の原因になります。

キーリング


ほんの少しの手間とコストで お客様満足度UP! リピーター獲得に。



鍵を直接通すよりもつけ易いと評判です!



二重リング



内径 16mm

8 キーリング 1000 個入

ご注文番号 560

- サイズ / 外径 18mm
- 出荷単位 / 1箱 (1000個)